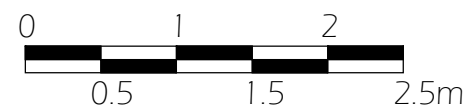
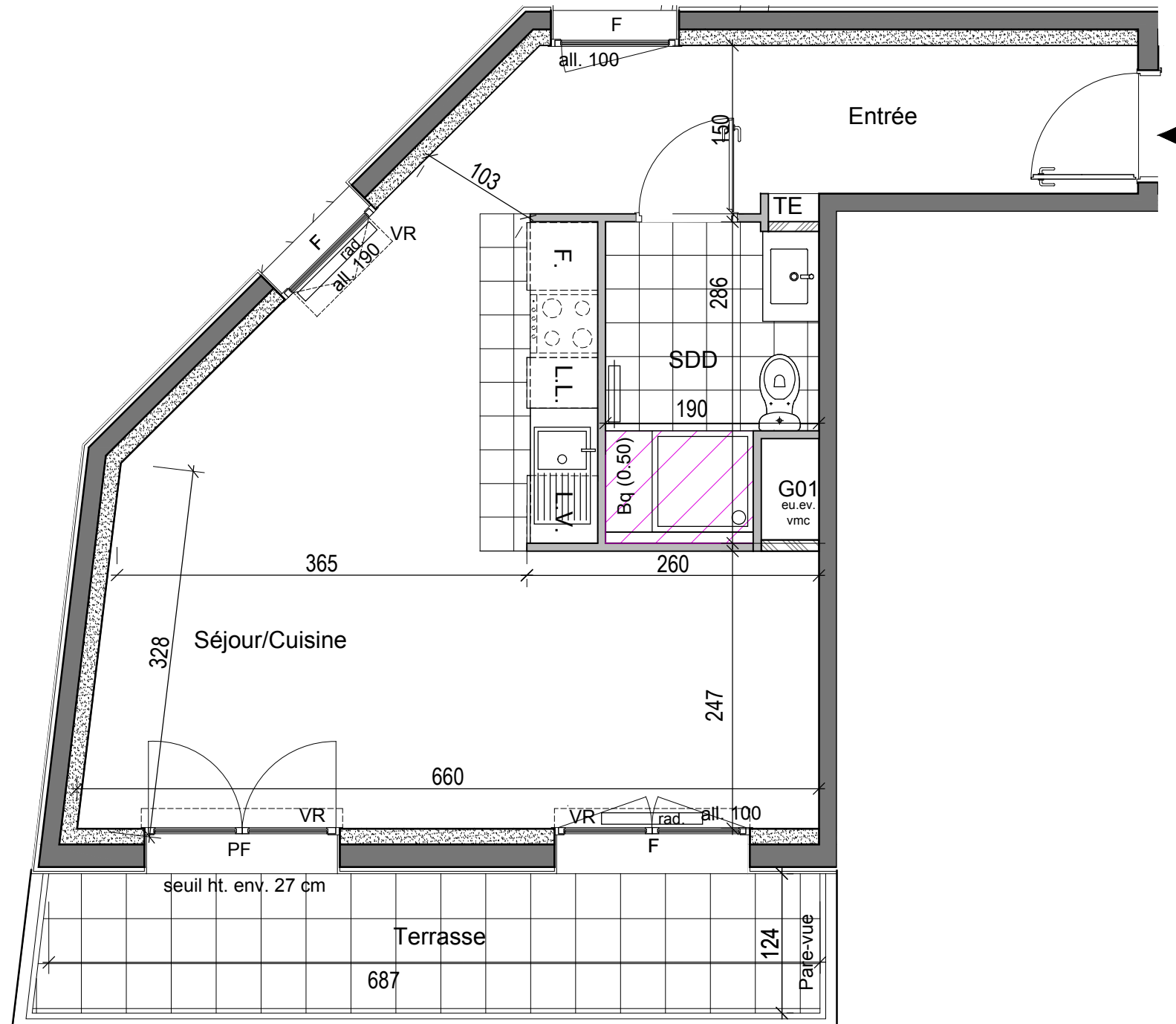



PLAN DE COMMERCIALISATION



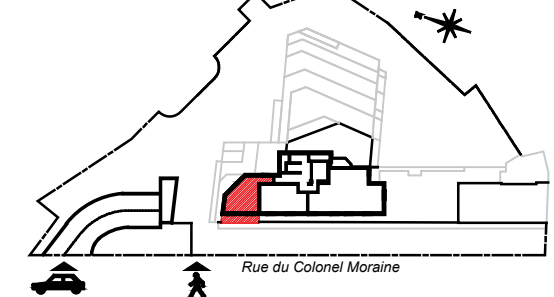
NOTA: Des modifications sont susceptibles d'être apportées à ce plan en fonction des nécessités techniques ou réglementaires de la réalisation.
 Les surfaces indiquées sont approximatives. Les retombées, les faux-plafonds et soffites, les trappes d'accès aux gaines techniques sont indiquées à titre indicatif.
 La dimension et la position des radiateurs sont indicatives.

RÉSIDENCE
PLEIN CIEL
 MEUDON-LA-FORÊT (92)
 9, rue du Colonel Moraine

AXE promotion C2a architectes Perl.

App. n° 91 Studio bis 9eme étage

PLAN DE REPERAGE



REPERAGE EN FACADE



SURFACES

Séjour/Cuisine	28.00 m ²
Entrée	6.60 m ²
SDD	4.70 m ²
SURFACE TOTALE HABITABLE	39.30 m²
Terrasse	8.60 m ²
SURFACE TOTALE HABITABLE	8.60m²

LEGENDE

Emplacement placard			Cloison démontable
HSP : 2,50 m environ			HSP 2,15 m environ
Rad	Radiateur	TE	Tableau élec.
PF	Porte fenêtre	P	Persienne
F	Fenêtre	Bq	Banquette (ht)
VR	Volet roulant		

DATE: 17-09-2018

INDICE: F