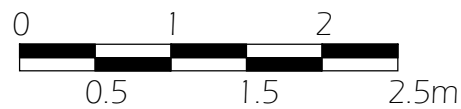
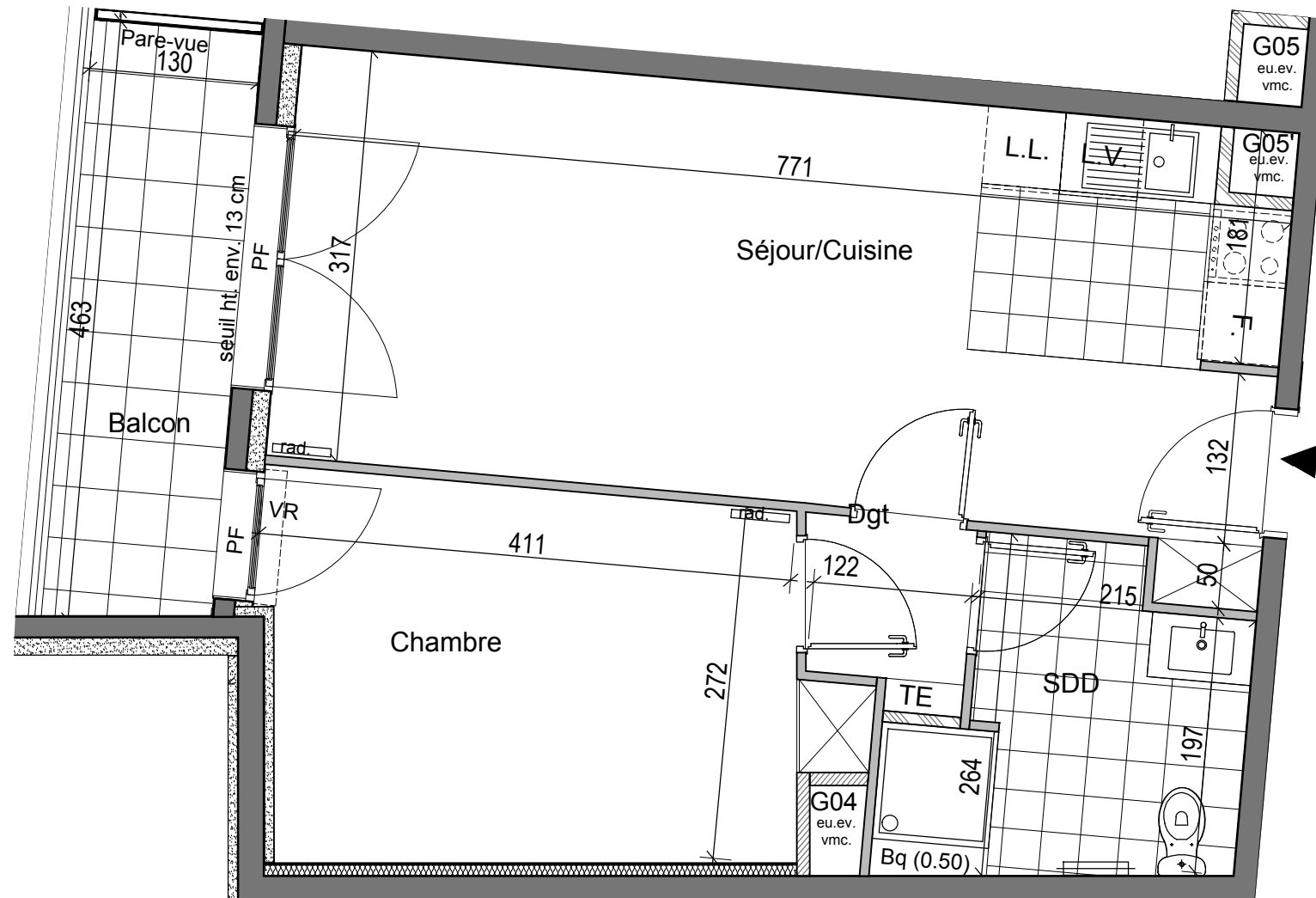



PLAN DE COMMERCIALISATION



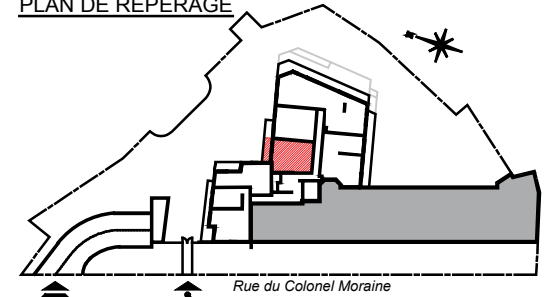
NOTA: Des modifications sont susceptibles d'être apportées à ce plan en fonction des nécessités techniques ou réglementaires de la réalisation.
 Les surfaces indiquées sont approximatives. Les retombées, les faux-plafonds et soffites, les trappes d'accès aux gaines techniques sont indiquées à titre indicatif.
 La dimension et la position des radiateurs sont indicatives.

RÉSIDENCE
PLEIN CIEL
 MEUDON-LA-FORÊT (92)
 9, rue du Colonel Moraine

AXE PROMOTEUR C2a architectes Perl.

App. n° 34 2 pièces
 2eme étage

PLAN DE REPERAGE



REPERAGE EN FACADE



SURFACES	
Séjour/Cuisine	24.50 m ²
Chambre	12.10 m ²
SDD	5.80 m ²
Dégagement	1.50 m ²
SURFACE TOTALE HABITABLE	43.90 m²
Balcon	5.90 m ²
SURFACE TOTALE ANNEXE	5.90 m²

LEGENDE			
Emplacement placard			Cloison démontable
HSP : 2,65 m environ			HSP 2,30 m environ
Rad	Radiateur	TE	Tableau élec.
PF	Porte fenêtre	P	Persienne
F	Fenêtre	Bq	Banquette (ht)
VR	Volet roulant		

DATE: 17-09-2018 INDICE: F