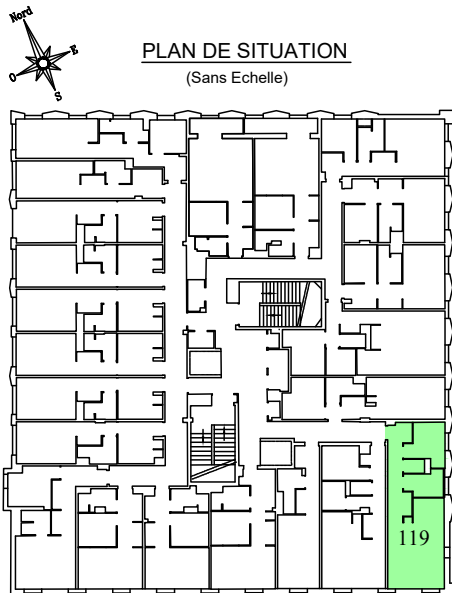
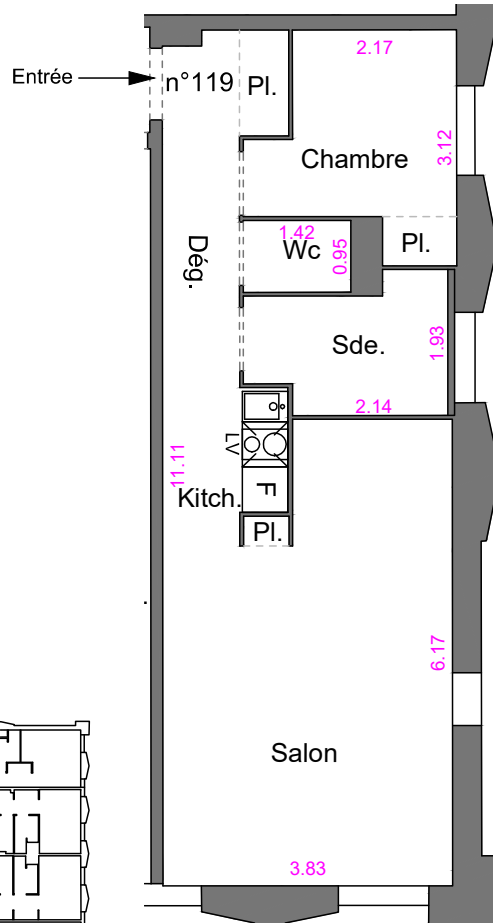
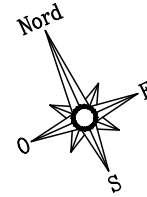


REFERENCES CADASTRALES :

COMMUNE DE VILLENEUVE-LOUBET
SECTION AX
PARCELLES N°231
Anciennes Parcelles : 137, 140, 141



PLAN DE SITUATION
(Sans Echelle)

LEGENDE :

- Pl. Placard
- Sde. Salle d'eau
- Kitch. Kitchenette
- Dég. Dégagement
- Plaque de Cuisson
- Lave Vaisselle
- Réfrigérateur
- Evier

Nota : L'emplacement des équipements électroménagers n'est pas contractuel

Perl.



SEA SIDE PARK
COMMUNE DE VILLENEUVE-LOUBET 06270
2686 ROUTE NATIONALE 7



PLAN DE VENTE
APPARTEMENT N°119
1ER ETAGE
TYPOLOGIE : 2 PIECES

SUPERFICIES

Niveau	Désignation	Superficie Privative (m ²)
Premier étage	Chambre	6,02 m ²
	Kitchenette	1,05 m ²
	Salon	20,75 m ²
	Dégagement	6,85 m ²
	W.C	1,35 m ²
	Salle d'eau	4,30 m ²
	Placards Salon	0,24 m ²
	Placards Chambre	0,64 m ²
	Placards Dégagement	0,91 m ²
TOTAL		42,11 m²



AOÛT 2017
DOSSIER N° S16-025-S1



GEOMETRES EXPERTS ASSOCIES
Détenteurs des archives des Cadres TOULZE, RICHELME, DUVERNEY et CASALCAU
S.E.L.A.R.L. au capital de 137000 euros - R.C. 410397488 - SIRET 410397488
N° d'inscription à l'Ordre : 2012C200009
Foncier - Urbanisme - Copropriété - Division en Volumes - Plans d'intérieurs - Estimation - Expertise
Etude VRD - Implantation - Suivi de chantier - DAO

