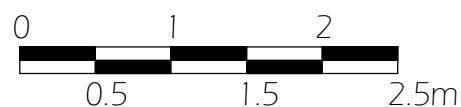
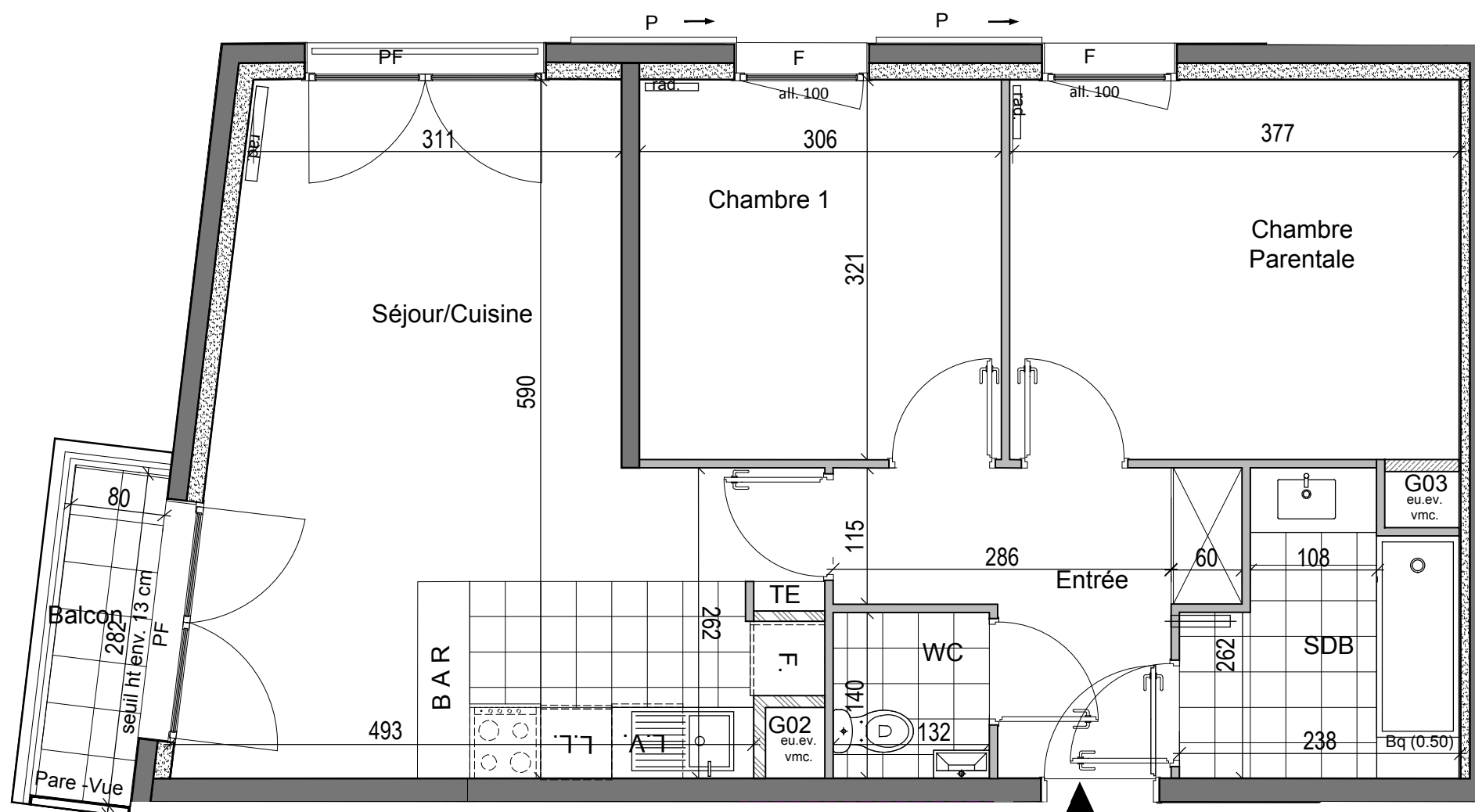


PLAN DE COMMERCIALISATION

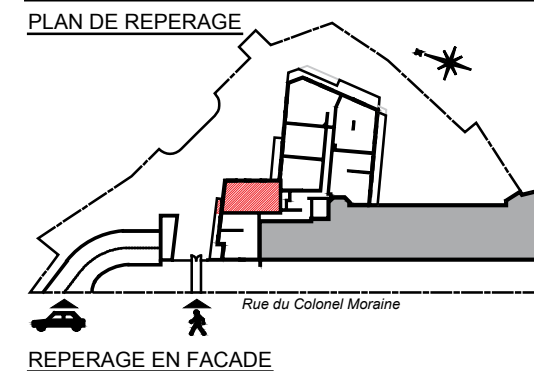


NOTA: Des modifications sont susceptibles d'être apportées à ce plan en fonction des nécessités techniques ou réglementaires de la réalisation .
 Les surfaces indiquées sont approximatives. Les retombées, les faux-plafonds et soffites, les trappes d'accès aux gaines techniques sont indiquées à titre indicatif.
 La dimension et la position des radiateurs sont indicatives.

RÉSIDENCE
PLEIN CIEL
 MEUDON-LA-FORÊT (92)
 9, rue du Colonel Moraine

AXE promotion **C2a** architectes **Perl.**

App. n° 26 3 pièces
 2eme étage



SURFACES

Séjour/Cuisine	24.20 m ²
Chambre Parentale	12.10 m ²
Chambre 1	9.80 m ²
SDB	5.00 m ²
WC	1.80 m ²
Entrée	6.10 m ²
SURFACE TOTALE HABITABLE	59.00 m²
Balcon	2.20 m ²
SURFACE TOTALE ANNEXE	2.20 m²

LEGENDE

Emplacement placard			Cloison démontable
HSP : 2,65 m environ			HSP 2,30 m environ
Rad	Radiateur	TE	Tableau élec.
PF	Porte fenêtre	P	Persienne
F	Fenêtre	Bq	Banquette (ht)
VR	Volet roulant		

DATE: 17-09-2018 INDICE: F