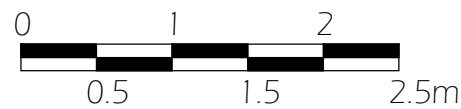
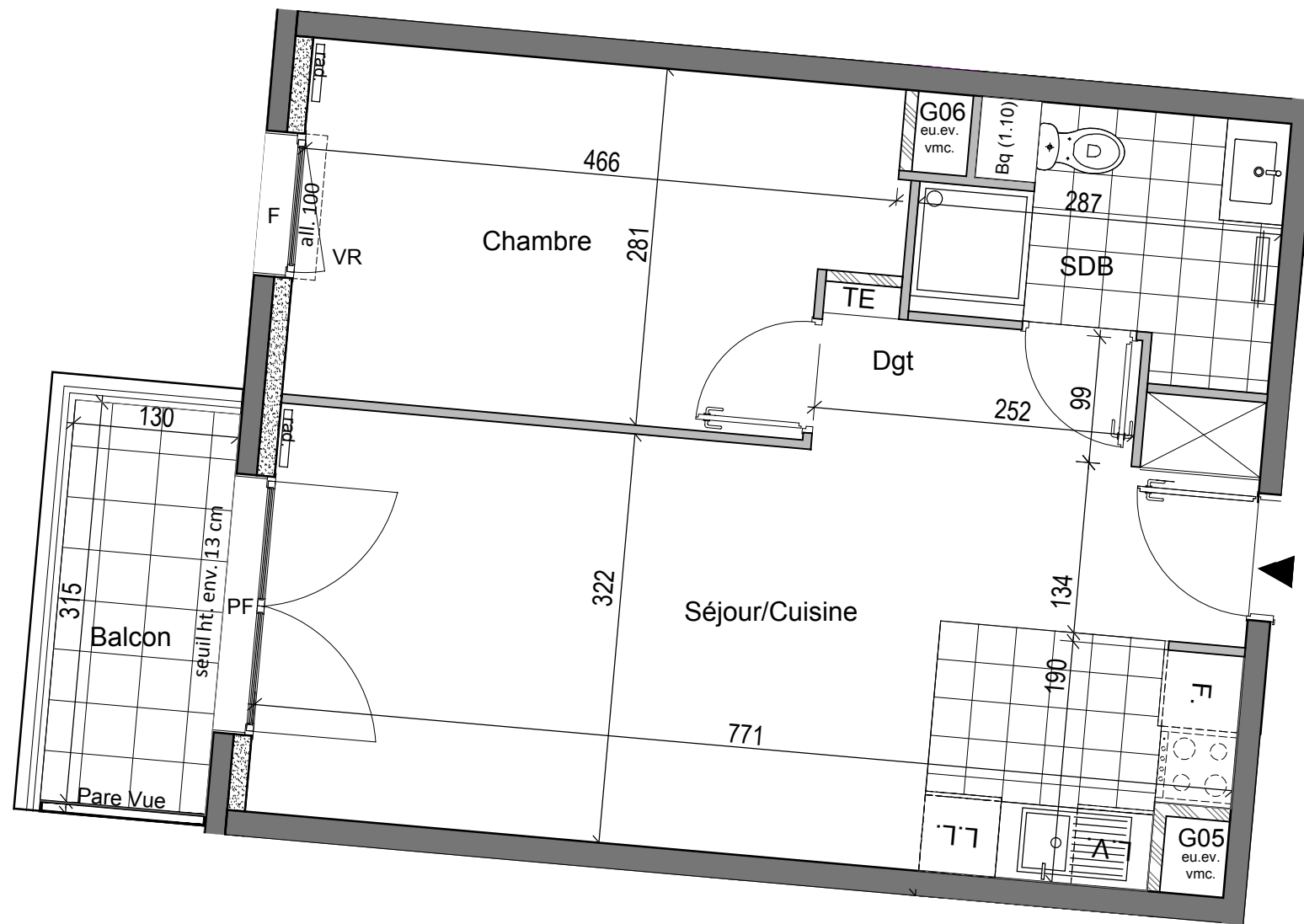
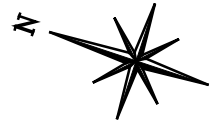


PLAN DE COMMERCIALISATION



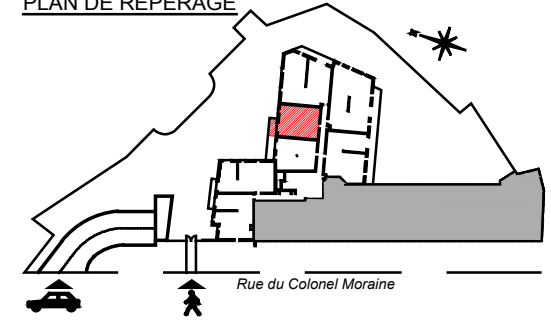
NOTA: Des modifications sont susceptibles d'être apportées à ce plan en fonction des nécessités techniques ou réglementaires de la réalisation .
 Les surfaces indiquées sont approximatives. Les retombées, les faux-plafonds et soffites, les trappes d'accès aux gaines techniques sont indiquées à titre indicatif.
 La dimension et la position des radiateurs sont indicatives.

RÉSIDENCE
PLEIN CIEL
 MEUDON-LA-FORÊT (92)
 9, rue du Colonel Moraine

AXE promotion **C2a** architectes **Perl.**

App. n° 14 2 pièces
 1er étage

PLAN DE REPERAGE



REPERAGE EN FACADE



SURFACES

Séjour/Cuisine	25.00 m ²
Chambre	12.40 m ²
SDD	5.00 m ²
Dgt	2.70 m ²
SURFACE TOTALE HABITABLE	45.10 m²
Balcon	4.10 m ²
SURFACE TOTALE ANNEXE	4.10 m²

LEGENDE

Emplacement placard			Cloison démontable
HSP : 2,60 m environ			HSP 2,25 m environ
Rao	Radiateur	TE	Tableau élec.
PF	Porte fenêtre	P	Persienne
F	Fenêtre	Bq	Banquette (ht)
VR	Volet roulant		

DATE: 17-09-2018

INDICE: F